

株式会社 ITS MORE

2020年4月設立

ITS more

2020年8月6日 投稿者: SATOXITS

祝30000カウント

基盤：早めに祝賀会場を設営しました。



The screenshot shows a web page with a progress bar at the top indicating 30,000 counts. Below the bar, there are several text blocks representing a conversation:

- 社長：みごとにフラットですね。
- 開発：スマートメータの割には反応が鈍いんですね。
- 基盤：刻みが100Wですか。
- 社長：ていうか、自宅内で直にでんこメータと通信したいですよ。PLCでつながらないのかな？
- 基盤：しかし、このメータを見ると何も活動が無いように見えますね。この会社は無人啊？って感じ。
- 開発：季節柄、幽霊会社w
- 経理：えーと、動きのある日としては… 7/24（金、体育の日）とか。

At the bottom of the screenshot, there is a navigation bar with "でんき家計簿" and "よくあるご質問 | ログアウト". To the right, there is an "アーカイブ" (Archive) section with a list of posts from 2020年4月 to 2020年8月, and a "SatoxITS @ its-more.net" link with a "Details" button. Below that, there is a "V2.0" logo and a "私は人間ではありません" (I am not human) message.

開発：何をカウントしてるんだかわからないんですけどねw

社長：ああそれで、記念写真に限らないですが、情報にはかならずその発生日付が必要だと思っんです。

開発：前回の20000の時には間に合いませんでしたが、今日はできそうです。ネームサーバ移転の時に書いたPHPの関数をショートコードで参照すればよいかと。

開発：ああ、reqTimeというショートコードを作ってますね。ではこれをそのまま使用します。ブロックの中でならこう。

1596707670

社長：おっと、ナマのunixtimeなんですね。

開発：とりあえず。というか、ヒト可読性が低いほうが良いこともあるかと。で、これをサイドバーに入れるには… あれ？ とうか、このカウンターをブロックで埋め込むショートコードはわかっているのです。表示オプションとか全部デフォルトで良いなら単に、[] の中に ads-wpsitecount と書けば良い。するとこうなる。



基盤：おそろしげなデフォルト表示ですね。

開発：それで今気づいたのですが、普通に段落ブロックの中にそう書いても埋め込まれるんですね。こんなふうに (**30004**)

開発：それで今気づいたのですが、普通に段落ブロックの中にそう書いても埋め込まれるんですね。こんなふうに ([ads-wpsitecount text=on])

基盤：ならなんでショートコードという特別なブロックが通常の段落ブロックとは別にあるんでしょうかね？

開発：さて、それではこれをサイドバーに入れるにはどうしたら良いのか。サイドバーに通常のブロックが入れられるのか… ダメ元で拡張HTMLに入れると、まんま出てきてしまいます。

29921

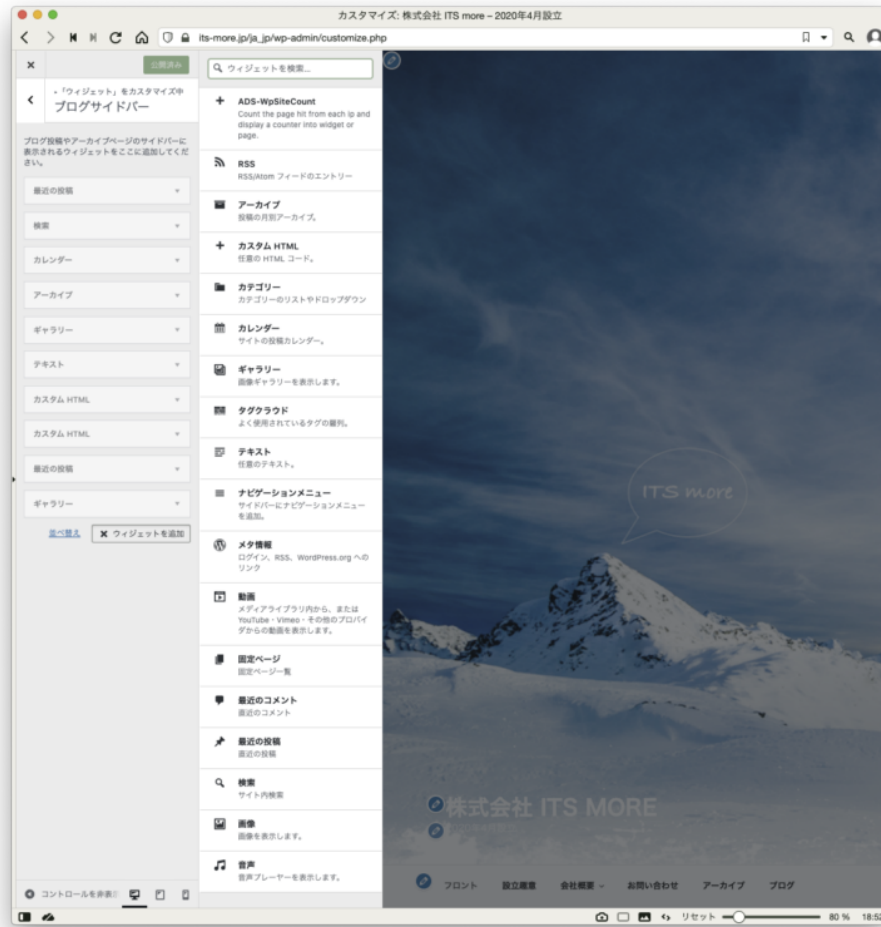
[reqTime] SatoxITS @ its-more.net

▶ [Details](#)

開発：拡張HTML以外にはユーザが手書きできるような部品が無いですね…

基盤：その「テキスト」ってなんですかね。プレーンテキストとは思えないんですが。

開発：あ。なるほど。



開発：では「テキスト」を追加。

▼
ADS-WpSiteCount

▲
テキスト

タイトル:

ビジュアル
テキスト

b
i
link
ul
ol
li

[reqTime]

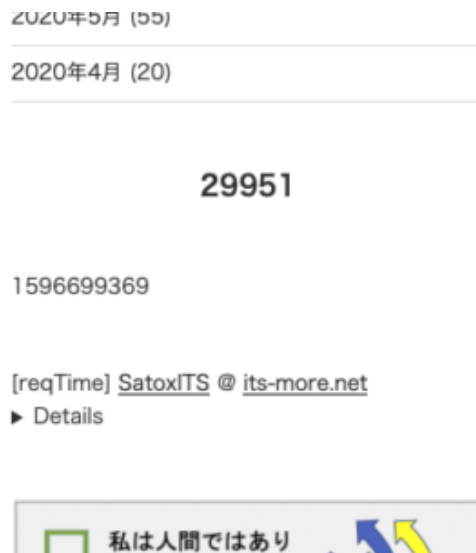
削除 | 完了



開発：「ビジュアル」表示にしても、ショートコードのままですね。いわゆるプレビューだと思っんですが。

基盤：とりあえず「公開」して閲覧してみては。

開発：やってみますが…

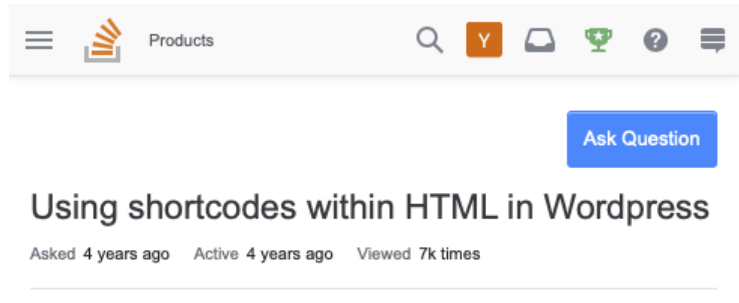


開発：おっと出ました (^-^)/ WordPressのプレビューっていうのはこういうところが不完全ですね。しかしこれが「テキスト」というのはねえ…

社長：WordPress な人にとっては空気のようにテキストなんでしょうね。

開発：こっちのほうがよほど「拡張HTML」の名にふさわしいとおもうんですが。で、拡張HTMLの中でショートコードを呼べるかですが… short code in extended html で検

索… ありますね。



開発：どうも `<?php echo do_shortcode('[ショートコード]'); ?>` という風には書けちゃうみたいですね。やってみましょう。

開発：これでどうかな？ `<?php echo do_shortcode('[reqTime]'); ?>`

開発：これでどうかな？ 「」

基盤：空っぽですね。

開発：何か権限の設定とかが必要なんですかね？

社長：普通のテキストの中にしる拡張HTMLの中にしる、PHPがナマで掛けちゃうならすごい強力ですね。いちいち `functions.php` とかいじらなくて良い。

開発：インラインCSSのノリですよ。まあそれはお楽しみとして。asctime 的な strftime 的なものを PHP でどう書くのかなんですが… strftime PHP で検索。そのまんまありましたw



開発：では Date という関数とショートコードを定義して読んでみますと…

[Date]

Fatal error: Cannot redeclare Date() in `/home/r9218626/public_html/its-more.jp/ja_jp/wp-content/themes/twentyseventeen/functions.php` on line **683**

サイトに重大なエラーがありました。

[WordPress でのデバッグをさらに詳しく見る。](#)

開発：いちいち大きいですねw まあ予約語なんですかね。では xDate で…

2020年8月6日 投稿者: SATOXITS

祝30000カウント

Fatal error: Uncaught Error: Function name must be a string in `/home/r9218626/public_html/its-more.jp/ja_jp/wp-content/themes/twentyseventeen/functions.php:682` Stack trace:
#0 `/home/r9218626/public_html/its-more.jp/ja_jp/wp-`

基盤：これはまた破壊的な。

開発：私のどこがいけないの～。あれ？関数名の前に \$ が付いてます。

```
add_shortcode('myHello','myHello');
function clientAddr(){
    return $_SERVER['REMOTE_ADDR'];
}
add_shortcode('clientAddr','clientAddr');
function reqTime(){
    return $_SERVER['REQUEST_TIME'];
}
add_shortcode('reqTime','reqTime');
function xDate(){
    return $strftime('%Y-%m-%d %H:%M:%S');
}
add_shortcode('xDate','xDate');
```

開発：ではこれを消して xDate 召喚…

2020-08-06 09:54:30 (GMT)

基盤：出ました。でもタイムゾーンがJSTじゃないですね。


開発：ではGMTですとお断り書きをw そしてサイドバーの「テキスト」ウィジェットに貼り付け。ほい。

29971

2020-08-06 08:24:36 (GMT)

SatoxITS @ its-more.net

▶ Details



社長：とりあえず最小限の機能要件を満たしましたw ちょっと配置を整理しましょう。

開発：といたしますか、ウィジェットとして編集するより手書きで「テキスト」に書いたほうが簡単な事がわかりましたので、カウンターもショートコードにしてしまいます。QRもロゴも近くに来てもらって… こんな配置では？

基盤：ならなんでショートコードという特別なブロックが通常の段落ブロックとは別にあるんでしょうかね？

開発：さて、それではこれをサイドバーに入れるにはどうしたら良いのか。サイドバーに通常のブロックが入れられるのか…
ダメ元で拡張HTMLに入ると、まんま出てきてしまいます。

29921

[reqTime] SatoxITS @ its-more.net
▶ Details

開発：拡張HTML以外にはユーザが手書きできるような部品が無いですね…

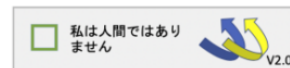
基盤：その「テキスト」ってなんですかね。プレインテキストとは思えないんですが。

2020年4月 (20)



29974

2020-08-06 08:35:02 (GMT)



社長：位置関係的には良いかもですね。あとは隙間をどう調整するか。まあ今回はこれでも十分です。

基盤：このタイムスタンプとログを突き合わせれば、ハエあるキリ番取得者が誰だかわかりますね。でも、秒単位ではちょっと。

社長：DeleGate では %s です。

開発：うーん。無いですね。もとになる値が秒単位だからですかね。秒単位以下だと `microtime()` かな。

返り値

デフォルトでは、`microtime()` は "msec sec" 形式の文字列を返します。ただ

社長：私の業界では msec はミリ秒、マイクロ秒は usec ですけどね。

開発：ではそのまま使わせていただくとしまして…

29984

2020-08-06 08:56:43 (GMT)

0.65744700 1596704203

基盤：そろそろキリ番が近づいてまいりました。その時にページが Fatal error だと悲しいですね。

開発：じゃあこれ以上いじらずにその時を待ちますか。

社長：といいますか、この時刻はカウンターがカウントアップされた時のものではなくて、このページを閲覧・生成した時の値だから、やっぱりキリ番取得者の特定には使えないですね。

開発：あそうか… てことは、カウンターのウィジェットに手を入れて、カウントアップした時の時刻を記録するようにしないとイケないですね。

基盤：あと11…



29989

2020-08-06 09:08:48 (GMT)

0.35606600 1596704928

基盤：20000の時はあと1というところで数分かかって、キリ番を見損ねてしまいました。

開発：やはりキリ番監視ロボットというか、extension が必要ですね。

社長：まあ、カウンターウィジェット自体がカウントアップした時に魚拓を取ってくればよいのかなとも。

基盤：あと8…

基盤：あと5…

29995

2020-08-06 09:20:16 (GMT)

0.03273000 1596705616

開発：数分に1つだからしびれが切れますね。

基盤：とか書いているうちにこないだは見逃したわけです。あと4… このごに及んで functions.php を壊したりしないでくださいねw あと2… あと1…

基盤：30000到達しました。



社長：その時、2020年8月7日、9時34分3秒（グリニッジ標準時）、ITS more社のサイトは30000ビュー（？）に到達しました。

基盤：まあ最後は10秒間隔くらいでリロードしてましたから、誤差は10秒以内ですね。

開発：WordPress と PHP のこともまた少し学習しました。

基盤：ではまた40000の時に。

社長：いやもう、次は100,000の時でもいいかな。

基盤：記念に30003番も魚拓。



— 2020-0807 SatoxITS

