

株式会社 ITS MORE

2020年4月設立

ITS more

2020年9月16日 投稿者: SATOXITS

祝50000カウント

基盤：今日中に来そうですので祝賀会場を設営しました。

ね。

での時間の扱いがおかしいのかもですね。

そも何を測ってるんでしょう？「インターネット。LANだってインターネットの一部です Mbps出てる事は確かなわけです。

クしたら「Building [//netflixtechblog.com/building-fast-
adb](https://netflixtechblog.com/building-fast-adb) に詳細な説明がありました。良さげなれ読みましょう。

夕を送る時にやりすぎるとローカルにパッーが出来ますが、あれがリモートからも帰るに思います。



| xRefresh | yRefresh |

49749

2020-09-16 09:46:54 (JST)
0.62764700 1600217214

私は人間ではありません



社長：次は 0x10000カウント祭りかと思ってました。

開発：良い息抜きかなと思います。

399272020-08-26 21:33:44 (JST)
0.34783500 1598445224`refresh`

ですね。

あれ?でも、本文の中のショートコードブロック
書けますけどね。あれ?でも、本文の中のショートコードブロック
こう書けますけどね。GShell 0.2.5 - 電子署名付きHTML
2020年8月29日GShell 0.2.4 - 声明文
2020年8月28日GShell 0.2.3 - window間通信
2020年8月27日祝40000カウント
2020年8月26日GShell 0.2.2 - 音の出るソースコード
2020年8月26日GShell 0.2.1 - ツイストストリーム
2020年8月25日GShell 0.2.0 - 第3フェーズ
2020年8月24日GShell 0.1.9 - 内蔵ソースビューア
2020年8月23日

基盤：前回40000祭りは 8/26、GShell 0.2.2 の時でした。

社長：まだ青葉にてみしかどもって感じですね。

開発：まだカイワレでしたね。

社長：今はモヤシくらいにはなった気がします。

開発：モヤシのほうが前段階ではないですかね？

基盤：今回の記念改訂は、TwentySeventeenの1カラム表示かと思います。

開発：そうですね。JavaScriptでやるので、ついでにブラウザ側のリアルタイム時刻表示も。記念にGJ Consoleも一緒に集合写真を取りましょう。

* * *

社長：ただいま。近くのそば屋で蕎麦を食べてきました。

基盤：あそこで蕎麦を食べるのは珍しいですね。

社長：いや、最近は結構評価してるんです。

開発：ある意味安心感のB級ですかね。

社長：まあ蕎麦湯が帳消しにしてくれるみたいなものですが。

基盤：そう言えば、カウンターが残り130になってます。

性も生まれたりするので、手作りが悪いとは思わないですが。

開発：他の人の作った部品を使うと、互換性の維持とかインテグレーションにかなりコストも取られますからね。なのでGShellでは、Golang本家パッケージと、JavaScriptの標準ライブラリしか使わない。少なくともimportするものとしては。

社長：それはそうとですね、この文字列検索窓の狭さとか、URL入力窓との同居・別居の混乱はなんとかして欲しいです。そもそも、検索する時にダイナミックに大きくなるとか、現在のカーソル位置で開いてくれるとか、工夫の余地が満載だと思うのですが。



| xRefresh | yRefresh |

49873

2020-09-16 14:33:00 (JST)
0.45769300 1600234380

開発：あと数時間ですね。

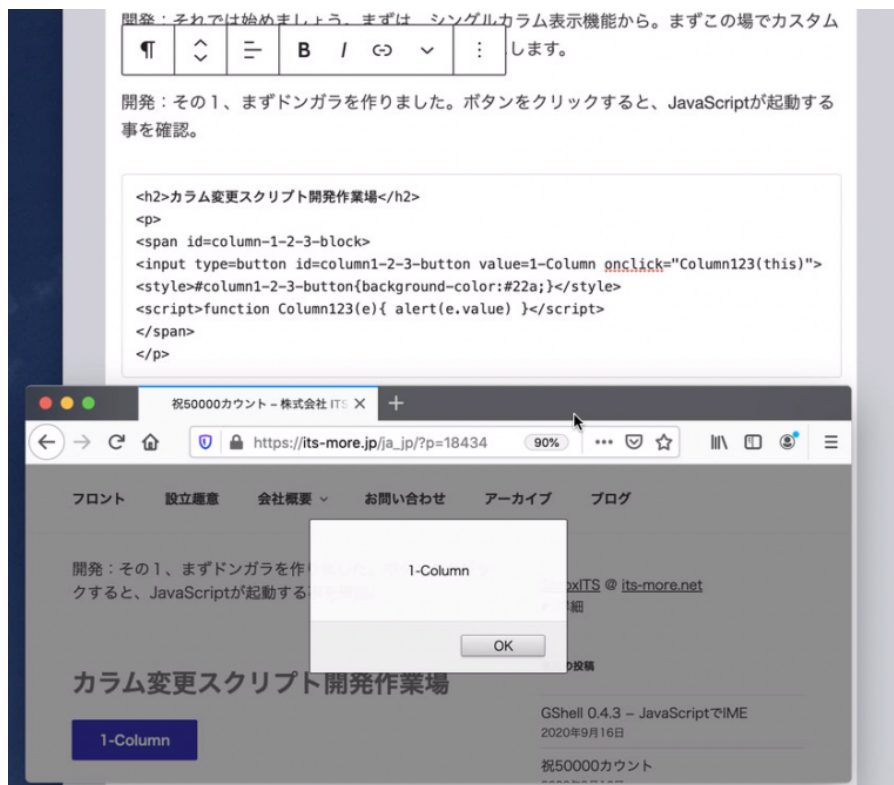
基盤：これから午睡をすると、起きたら終わってたという事態も考えられますが。

社長：・・・たまのお祭りだから我慢しますか。ちょっとコーヒーで一服。

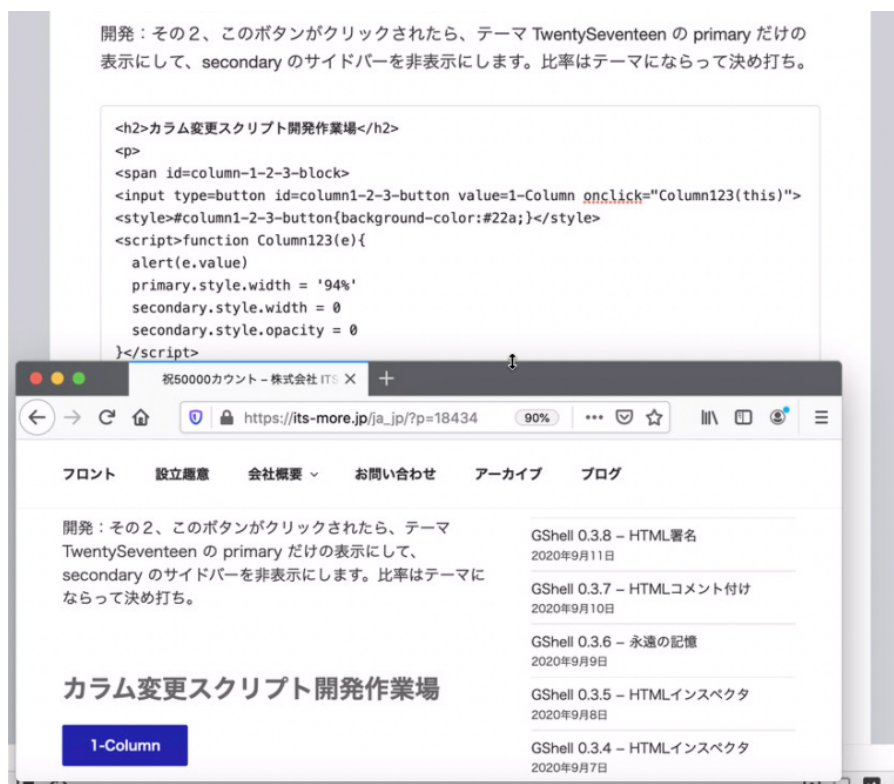
スクリプトの作成

開発：それでは始めましょう。まずは、シングルカラム表示機能から。まずこの場でカスタムHTMLで作って、でき上がったたらショートキーにします。

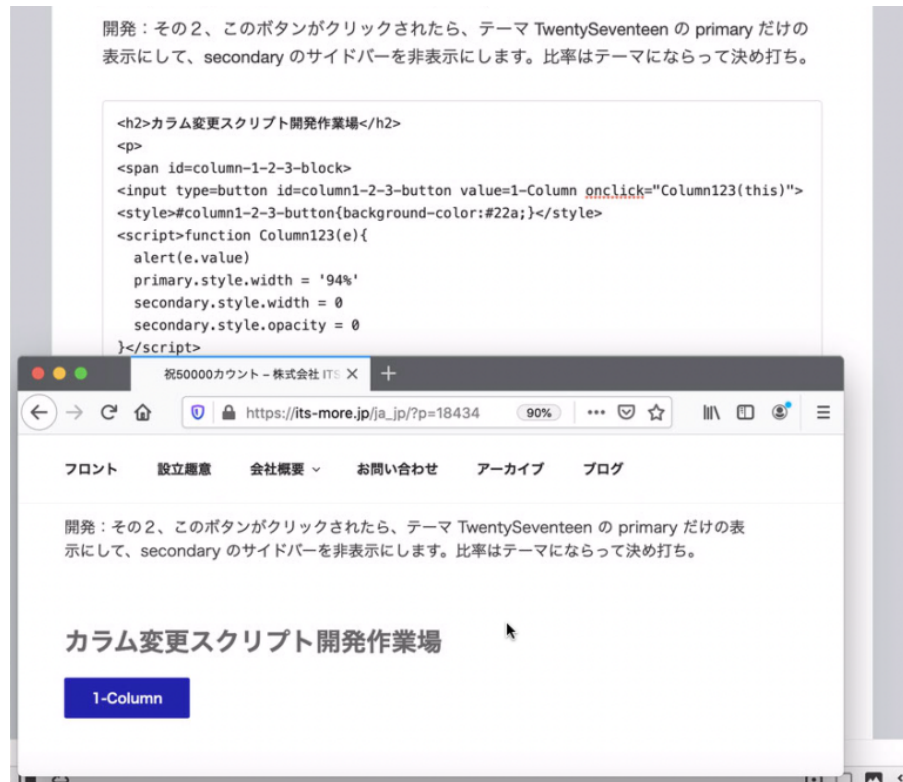
開発：その1、まずドンガラを作りました。ボタンをクリックすると、JavaScriptが起動する事を確認。



開発：その2、このボタンがクリックされたら、テーマ TwentySeventeen の primary だけの表示にして、secondary のサイドバーを非表示にします。比率はテーマになって決め打ち。これがボタンを押す前。

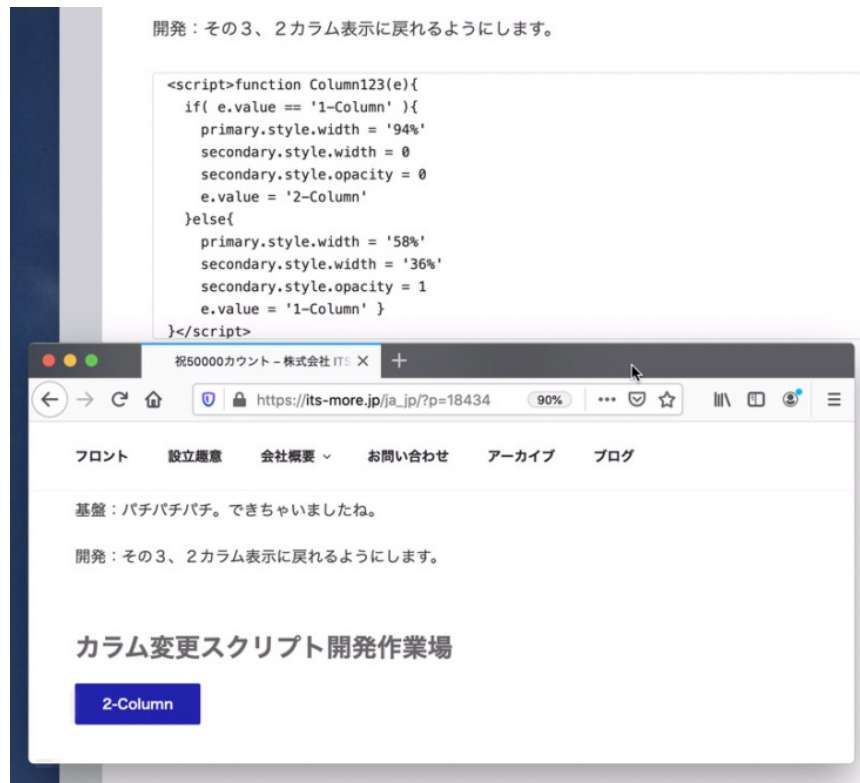


開発：そして押した後。

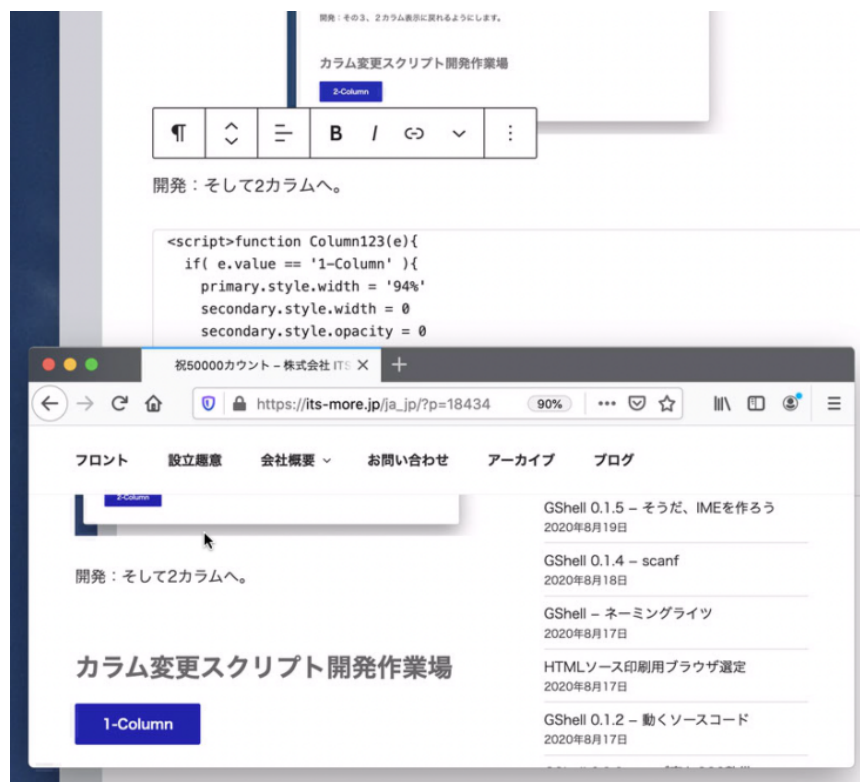


基盤：パチパチパチ。できちゃいましたね。

開発：その3、2カラム表示に戻れるようにします。TwentySeventeeの秘伝の比率に戻します。まずシングルカラムへ。



開発：そして2カラムへ。



開発：で、機能的にできたので、これをどうサイドバーに組み込むかです。前回パッとみた時には、カスタムHTMLと言うウィジェットが無いように思ったのか、PHPで書い

てテキストウィジェットにショートコードで埋め込んだのですが。実際にはありますし、これまでも使って来たわけです。何をどう勘違いしたのか意味不明みたいなのので、作ったコードをまんま貼り付けます。

カラム変更スクリプト開発作業場

WordPressに仕込む

開発：しまった、知らないうちに寝落ちてました。

基盤：残り70です。

開発：どうも、サイドバーのウィジェットのカスタムHTMLには、script が書けないとか、書くと固まるらしいというところで嫌気がさして寝落ちてしまいました。しかたが無いのでPHPで書いてショートキーにします。

社長：スクリプトって言っても、ただの文字列をHTMLに取り込むだけなんですけどね。

開発：あー、複数行の文字列ってPHPではどう書くんですかね。わからないから一行ずつクォートして、くっつけます。これでどうかな？

基盤：JavaScriptにセミコロンが無いって怒ってますね。

社長：GShellの JavaScriptって、ほとんどセミコロン抜いてますよね。

開発：そうですか。ではこれで。

```
// 2020-0916
function xColumns(){
  return '<script>console.log("Hello! (^-^)/");</script>'.
  '<span id=column-1-2-3-block>'.
  '<input type=button id=column1-2-3-button value=1-Column onclick="Column123(this)">'.
  '<style>#column1-2-3-button{background-color:#22a;}</style>'.
  '<script>function Column123(e){'.
  '  if( e.value == "1-Column" ){'.
  '    primary.style.width = "94%";'.
  '    secondary.style.width = 0;'.
  '    secondary.style.opacity = 0;'.
  '    e.value = "2-Column";'.
  '  }else{'.
  '    primary.style.width = "58%";'.
  '    secondary.style.width = "36%";'.
  '    secondary.style.opacity = 1;'.
  '    e.value = "1-Column";'.
  '  }'.
  '}</script>'.
  '</span>';
}
add_shortcode('xColumns','xColumns');
```





基盤：綺麗サッパリになりましたw

開発：シングルカラムにしたら、2カラム目にある戻るボタンもカウンターも表示されないということに気づきました。これでは記念写真が撮れません。

社長：思わぬ考え落としでしたね。

開発：ダブルカラムに戻るのはESCキーとかでも良いかと思いますが。せっかくなので、secondary を縮小して半透明にしてすぐローラブルにしてprimaryの右に重ねるのが良いかなと思います。

* * *

基盤：あと5になりました。



社長：さすがにいじるのはもうやめましょうw

開発：キリ番監視ロボットって、簡単にできそうですね。カウンターの値になっているinnerHTMLが指定の数値とか文字列になるまで定期リロードしつつけて、到達したら止めればよい。ローカルストレージに経過を記録すれば、グラフも書けます。

社長：次回はそれやりましょう。

基盤：あと1.



基盤：ただいま到達しました。



全員：わー、パチパチ。

基盤：でも、アプロ13の帰還シーンのようには盛り上がりませんね。

開発：やれやれでした。

基盤：やはり、サイドバーは消すんじゃなくて、アイコン化して控えめに表示するので良いように思います。

開発：で、それをどこでもクリックすると元に戻るとか。

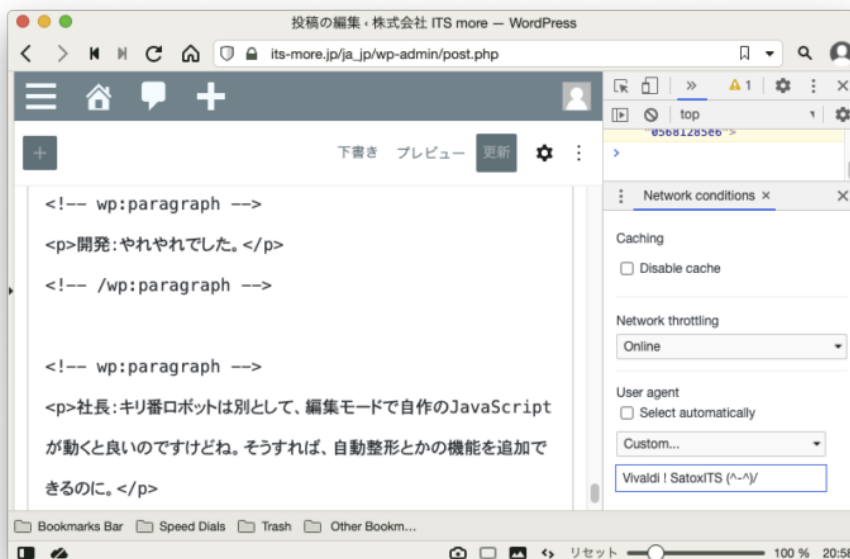
基盤：小さくする時でも、サイドバーの領域のどこかをクリックすると、小さくなるとか。

開発：小さくする以外にも色々あって良いですね。左クリックで独自メニューが出るのが良いのかなと思います。

社長：キリ番口ボットは別として、編集モードで自作のJavaScriptが動くの良いのです

けどね。そうすれば、自動整形とかの機能を追加できるのに。

基盤：それなんですが、開発者モードでUser-Agentをいじったらこんな面白い表示になりました。



社長：なるほど、エディタモードというか、これがWordPressでのページの内部表現というわけですね。

開発：まあ、ページのソースを表示すると、とんでもないことになってますけど。

基盤：データの的には、HTMLにコメントで挟んであるだけですな。

開発：大胆ですよな。

基盤：コンピュータ屋が作ったらこういう大胆なモノはできないでしょうな。

社長：つまり、この形式でサンドイッチしてやると、自作のHTMLがWordPressのエディタで編集可能になるって事ですよな。

開発：色々試してみたいですが、今日はGShellが一步も進んで無いので、後日の楽しみにしましょう。

社長：お腹も吹田市飲みに行きましょう。

開発：帰ってきたら、GShell IME で [あr] を出すところまではやりたいですw

— 2020-0916 SatoxITS

```
// 2020-0916 SatoxITS
function xColumns(){
  return '<script>console.log("Hello! (^-^)/SatoxITS");</script>'.
  '<span id=column-1-2-3-block>'.
  '<input type=button id=column1-2-3-button value="Shrink" onclick="Column123(this)">'.
  '<br><span id=nowTime>yy/mm/dd 00:00:00</span>'.
  '<style>#column1-2-3-button{background-color:#558;font-size:11pt;padding:12px;}</style>'.
  '<script>function Column123(e){'.
  '  if( e.value == "Shrink" ){'.
  '    primary.style.width = "84%";'.
  '    secondary.style.width = "16%";'.
  '    secondary.style.fontSize = "6pt";'.
  '    secondary.style.opacity = 0.9;'.
  '    secondary.style.backgroundColor = "rgba(240,240,255,0.6)";'.
  '    e.value = "Expand";'.
  '    document.getElementById("wp-calendar").style.fontSize = "5pt";'.
  '  }else{'.
  '    primary.style.width = "58%";'.
  '    secondary.style.width = "36%";'.
  '    secondary.style.fontSize = "10.5pt";'.
  '    secondary.style.opacity = 1;'.
  '    secondary.style.backgroundColor = "rgba(255,255,255,1.0)";'.
  '    e.value = "Shrink";'.
  '  }'.
  '}'.
  'function showTime(){ d = new Date();'.
  '  h = d.getHours(); m = d.getMinutes(); s = d.getSeconds(); ms = d.getMilliseconds();'.
  '  cnt = adswsc_countertext.innerHTML;'.
  '  counter = "<big><b>" + cnt + "</b></big>";'.
  '  timestamp = h + ":" + m + ":" + s + "." + (ms/10).toFixed(0);'.
  '  nowTime.innerHTML = counter + "<font color=#bbb>(" + timestamp + "</font>";'.
  '}'.
  'setInterval(showTime,200);'.
  '</script>'.
  '</span>';
}
add_shortcode('xColumns','xColumns');
```

[2020-0916-its-more.jp_](https://its-more.jp/2020-0916-its-more.jp_)

ダウンロード